










PRŮKAZ ENERGETICKÉ NÁROČNOSTI BUDOVY

Typ budovy, místní označení: Polyfunkční		Hodnocení budovy		
Adresa budovy: Brno - Lesná		stávající stav	po realizaci doporučení	
Celková podlahová plocha A_c : 571.0 m ²				
<62				
62				
114				
115				
172				
173				
227				
228				
284				
285				
341				
>341				
Měrná vypočtená roční spotřeba energie v kWh/(m ² .rok)		159	0	
Celková vypočtená roční dodaná energie v GJ		326,4	0,0	
Podíl dodané energie připadající na [%]:				
Vytápění	Chlazení	Větrání	Teplá voda	Osvětlení
71,6	0,0	0,0	15,8	12,6
Doba platnosti průkazu :		4.4.2023		
Průkaz vypracoval		Jméno a příjmení : ing. Hana Kuklínková  Osvědčení č. : 0060 Datum vypracování : 4.4.2013		